

一般社団法人福岡市医師会  
**定例記者会見**

**令和4年2月2日(水)13時30分**

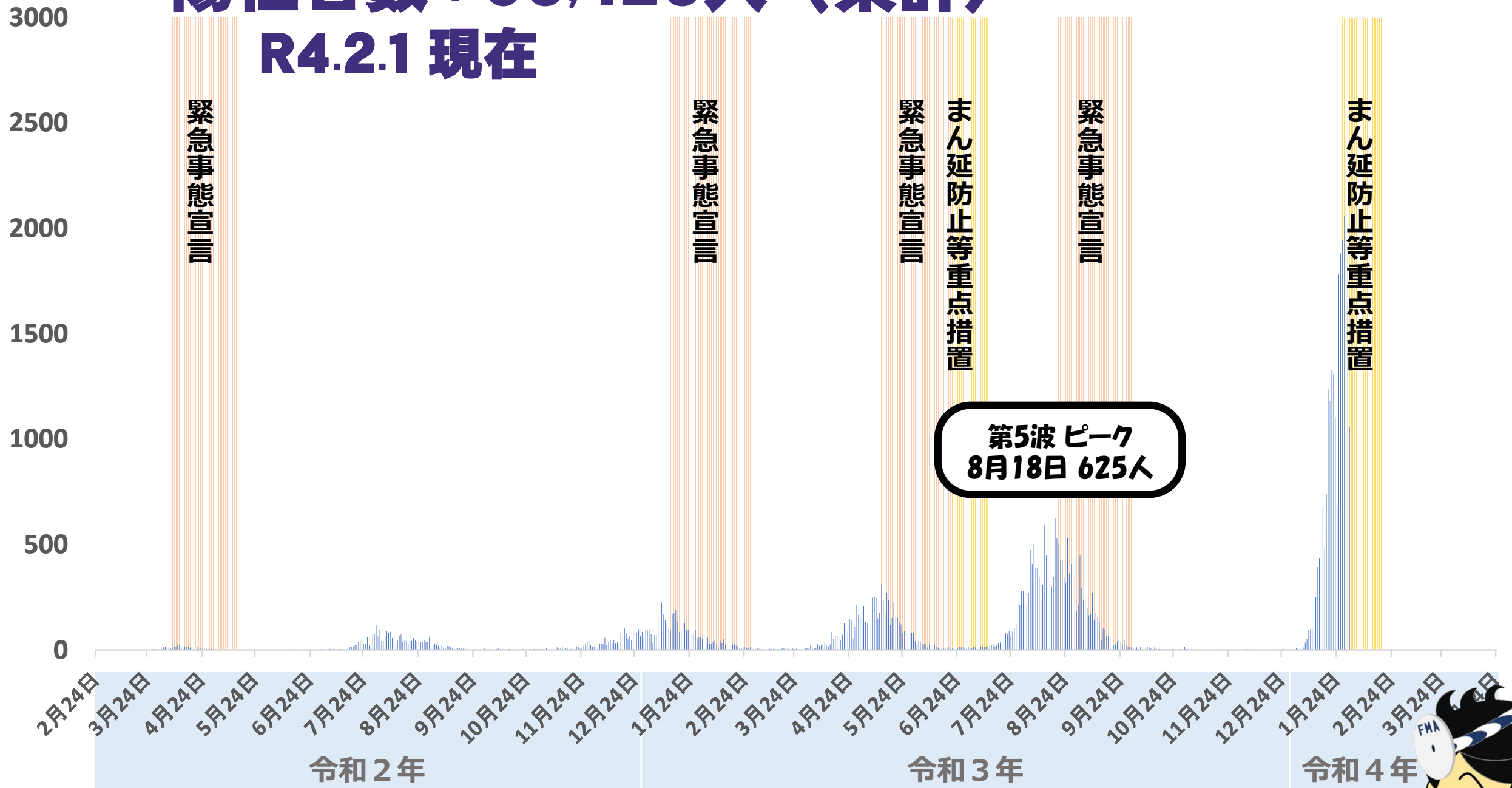
**福岡市医師会 会長 平田 泰彦**

一般社団法人 **福岡市医師会**



# 1. 福岡市内 新型コロナウイルス患者発生状況

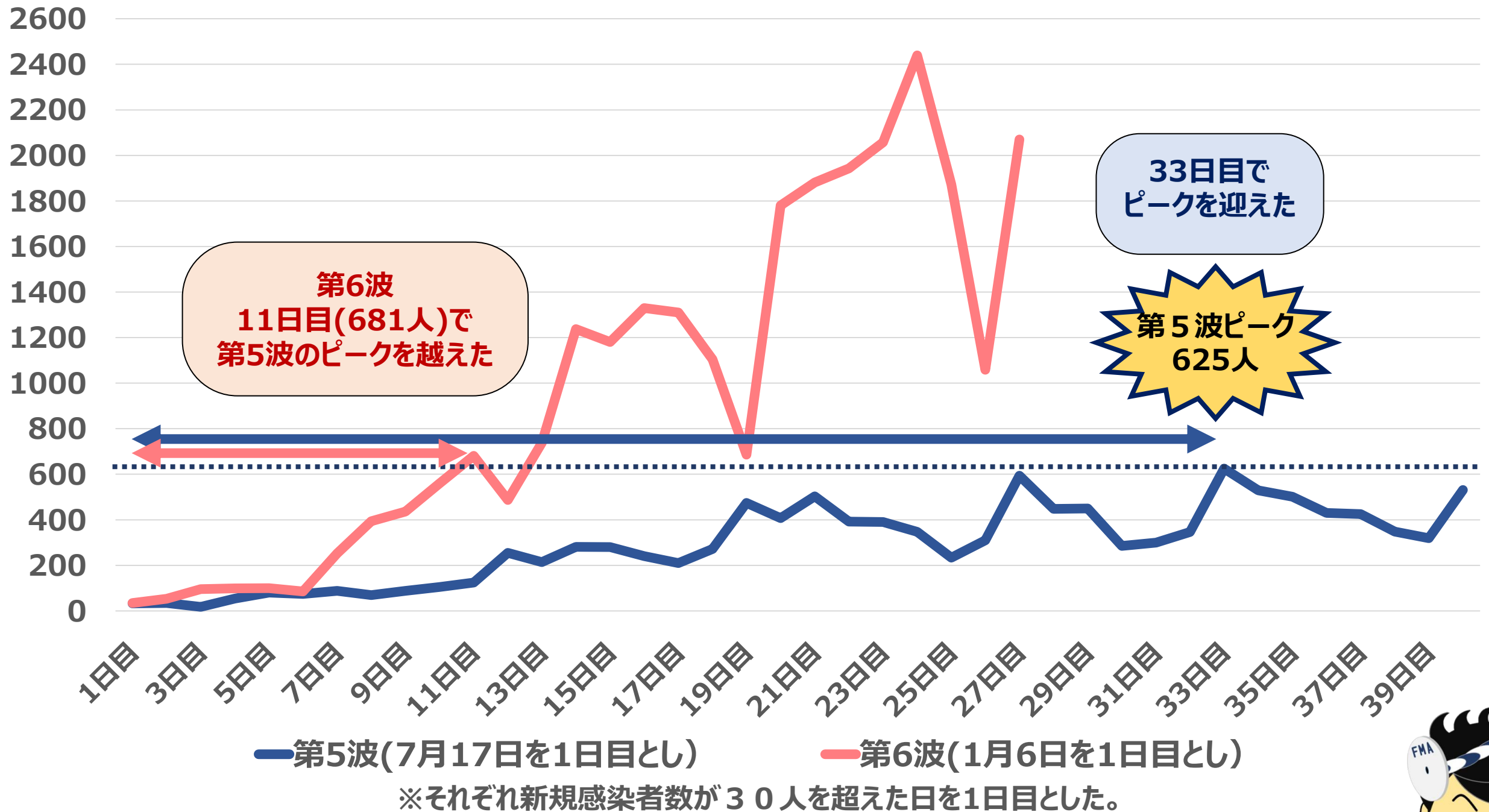
陽性者数：60,420人（累計）  
R4.2.1 現在



一般社団法人 福岡市医師会

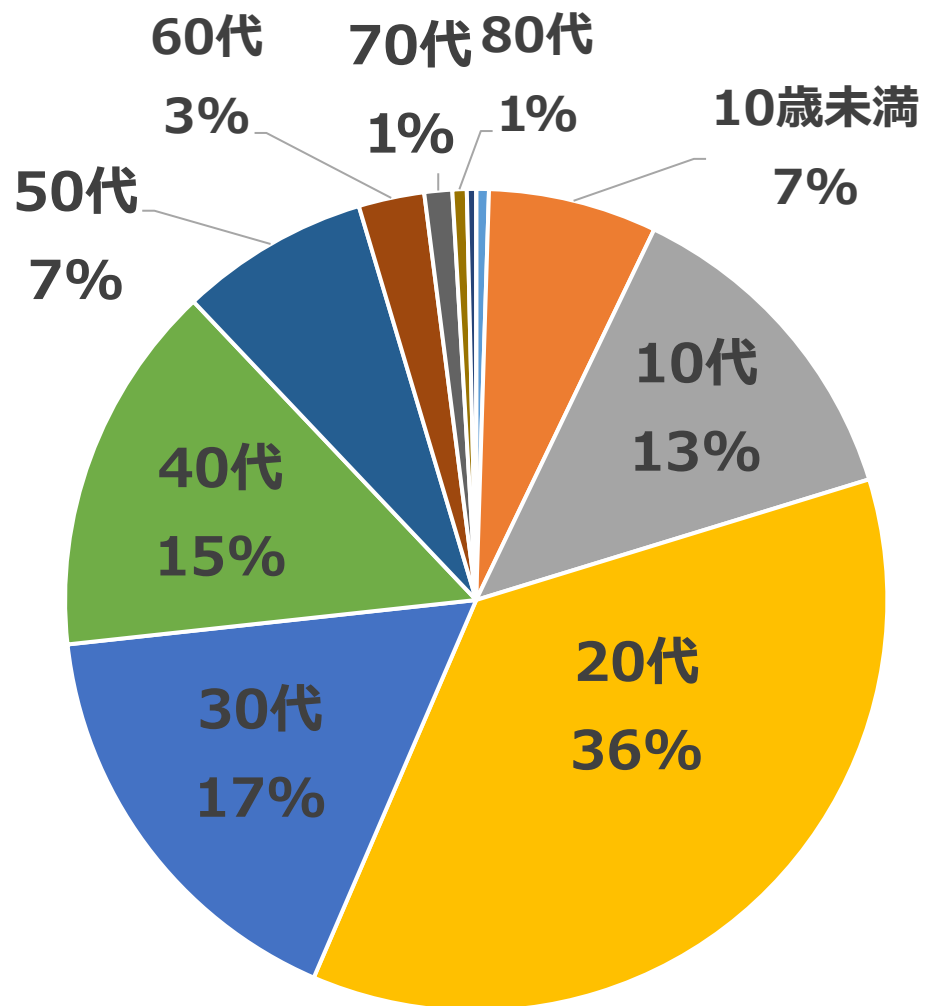


## 2. 第5波・第6波との比較（福岡市）

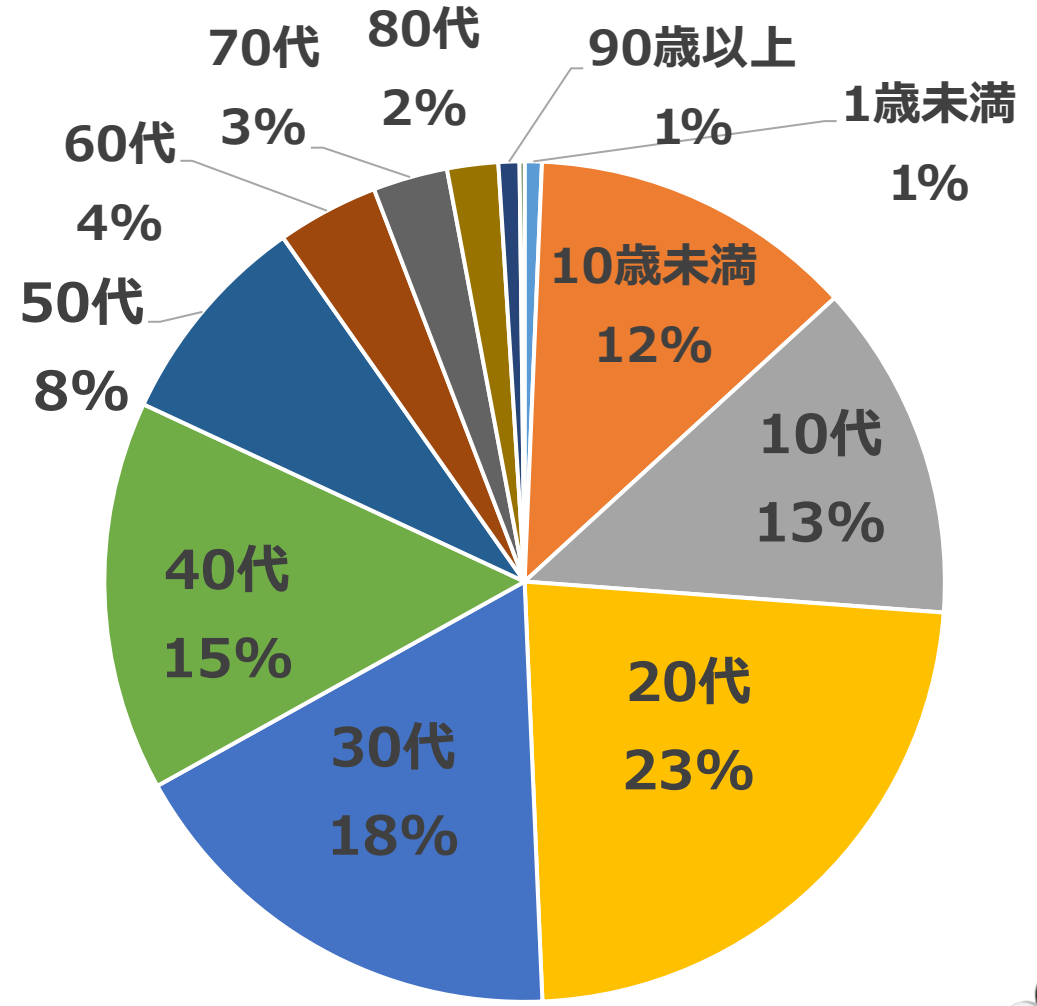


### 3. 第5波・第6波との比較（福岡市）

第5波ピーク(8月18日)  
R3.8.15~R3.8.21

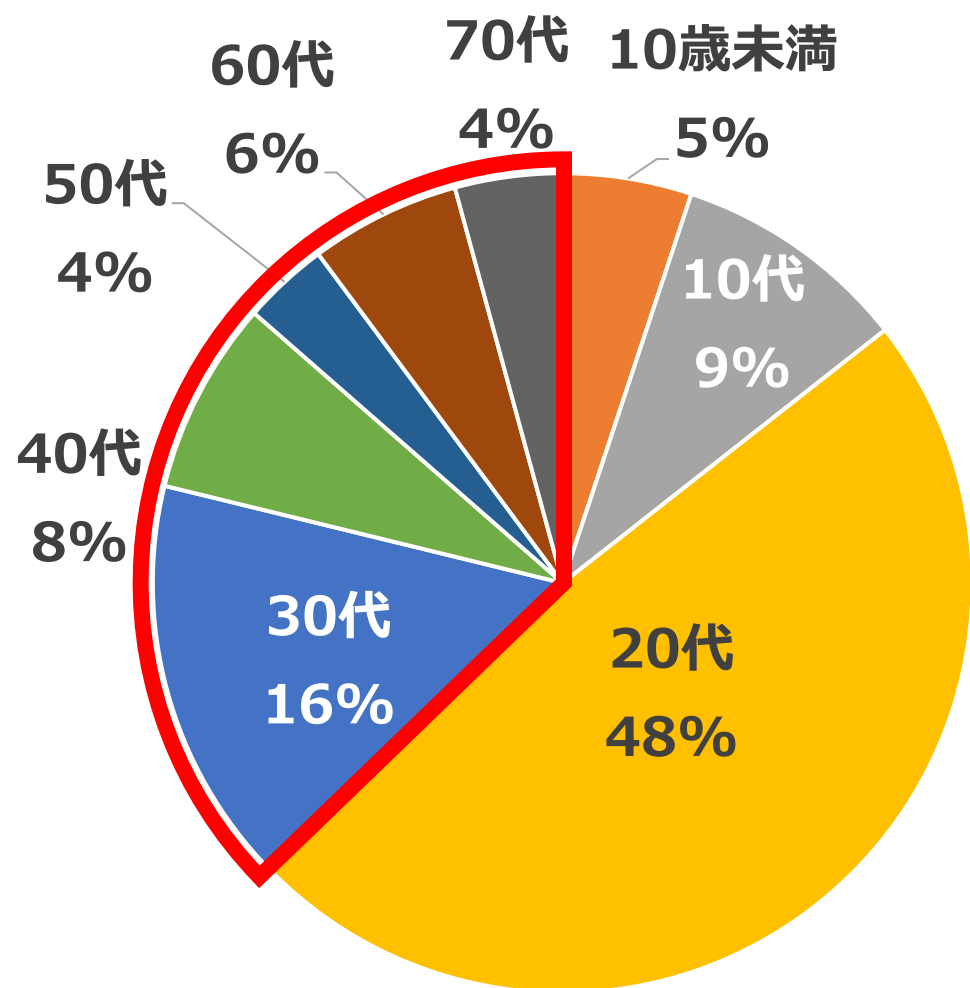


第6波(直近1週間)  
R4.1.25~R4.1.31

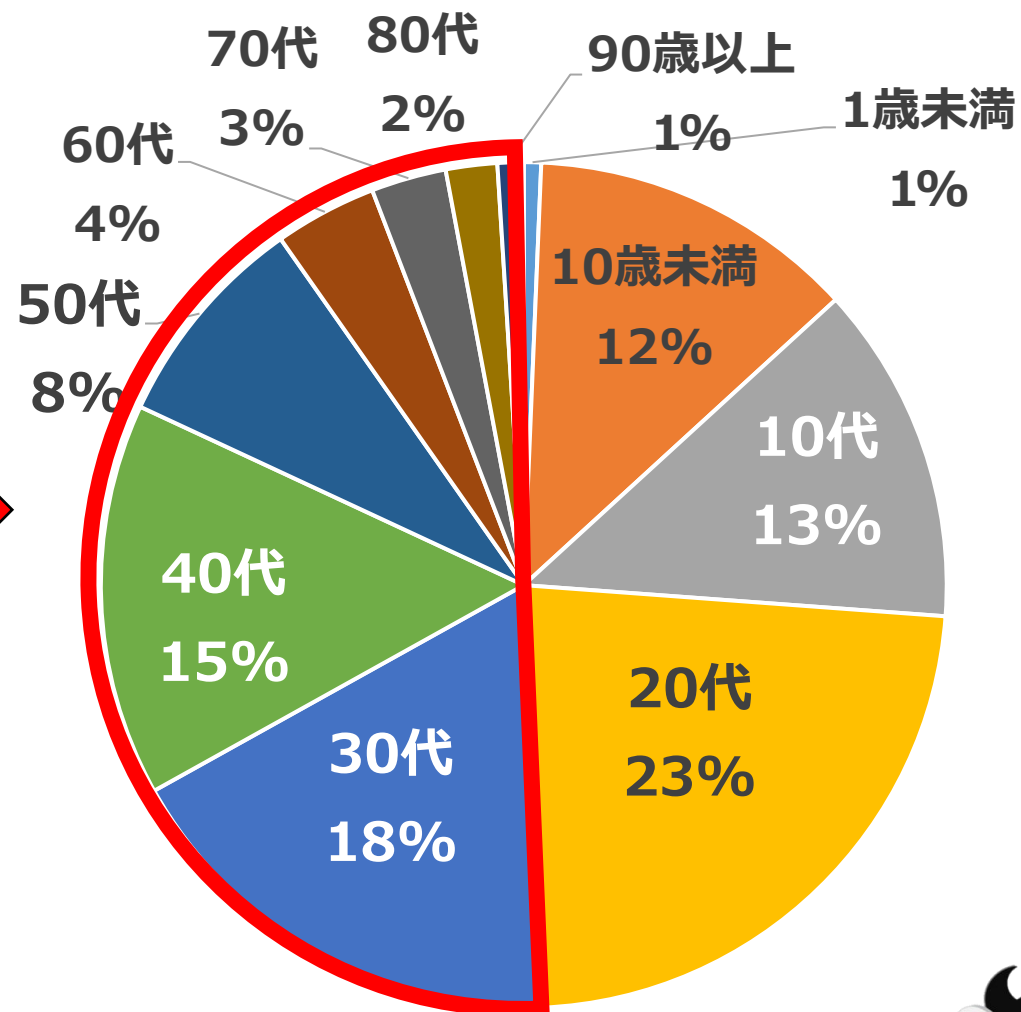


# 4. 第6波 感染者の年代別内訳の変化（福岡市）

第6波（初期1週間）  
R4.1.1～R4.1.7



第6波（直近1週間）  
R4.1.25～R4.1.31



## 5. 諸外国における検査数の比較

人口1,000人あたり  
新型コロナウイルス  
ウイルス検査数  
(1月31日現在)

※Our World in Dataのデータもとに作成

| 国名 |             | 件数                 |
|----|-------------|--------------------|
|    | イスラエル       | 27.05 件            |
| G7 | イギリス        | 19.50 件            |
|    | フランス        | 16.61 件            |
|    | イタリア        | 16.34 件            |
|    | アメリカ        | 5.56 件             |
|    | ドイツ         | 4.25 件             |
|    | カナダ         | 2.30 件             |
|    | 日本<br>(福岡市) | 1.75 件<br>(1.79 件) |



## 6. 諸外国におけるワクチン接種数の比較

人口100人あたり  
新型コロナワクチン  
追加接種（3回目）  
済みの人数  
（1月30日現在）

※Our World in Dataのデータもとに作成

| 国名    |             | 人数                 |
|-------|-------------|--------------------|
| イスラエル |             | 54.63 人            |
| G7    | イタリア        | 54.91 人            |
|       | イギリス        | 54.63 人            |
|       | ドイツ         | 52.32 人            |
|       | フランス        | 47.18 人            |
|       | カナダ         | 40.05 人            |
|       | アメリカ        | 26.39 人            |
|       | 日本<br>(福岡市) | 3.24 人<br>( 3.51人) |



## 7. 新型コロナウイルス感染者のワクチン接種状況（福岡市）

陽性者（令和4年1月1日～1月31日）のうち、

**ワクチン未接種・1回接種済み・**

**2回接種後2週間以内に発症・**

**および調査中**

**⇒ 89.4%**

**ワクチン2回接種後**

**2週間経過後に発症**

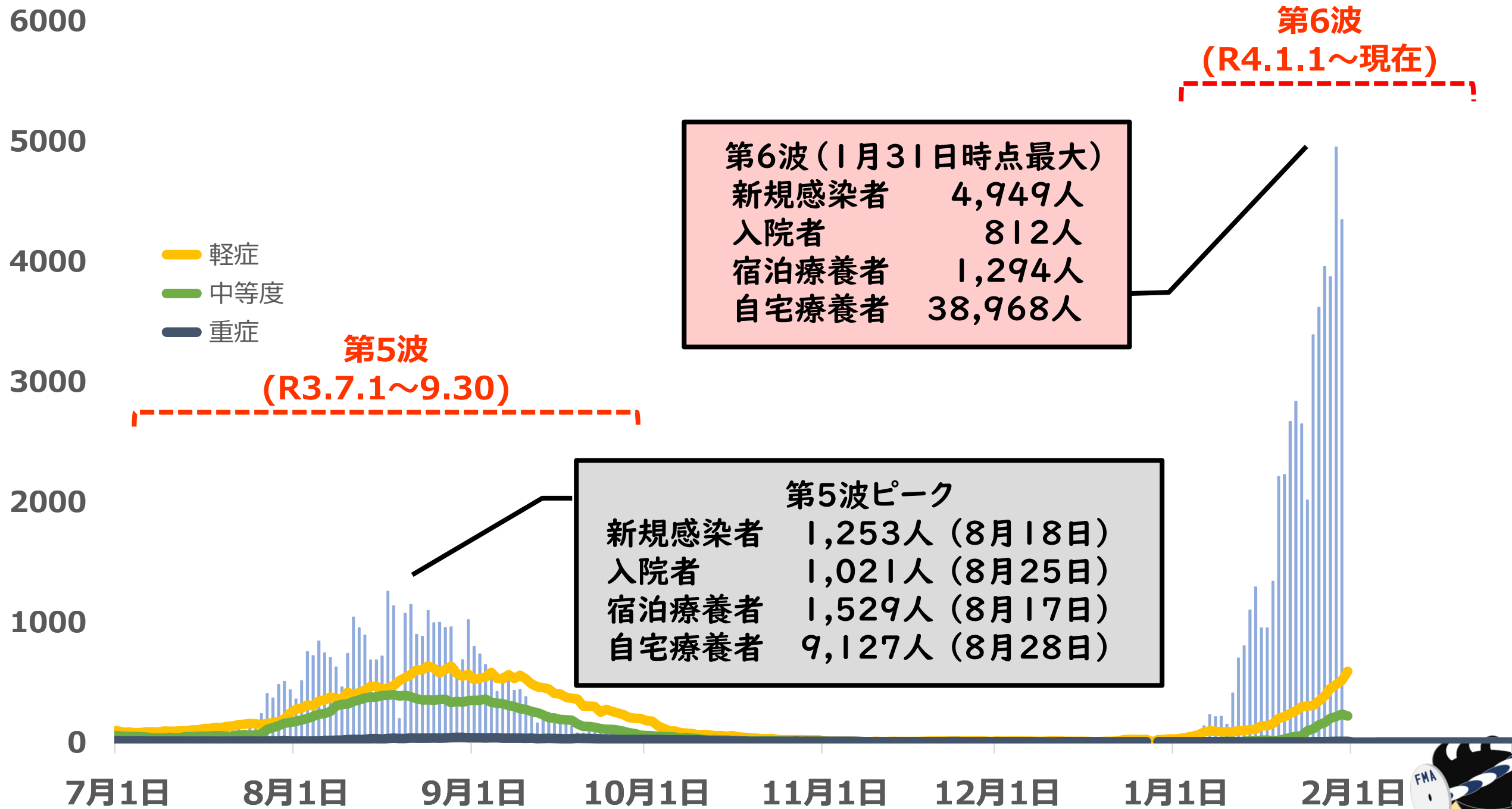
**⇒ 10.6%**

令和4年2月2日時点





# 8. 第5波・第6波との比較（福岡県）



## 9. 第5波・第6波との比較（福岡県）

| 項目            | 第5波<br>(R3.7.1~9.30)        | 第6波<br>(R4.1.1~現在)          | 第5波<br>との比較 |
|---------------|-----------------------------|-----------------------------|-------------|
| 病床使用率         | 最大 69.4%<br>(1,014床/1,460床) | 最大 50.0%<br>(780床/1,558床)   | 0.7倍        |
| 重症病床<br>使用率   | 最大 19.7%<br>(40床/203床)      | 最大 2.9%<br>(6床/206床)        | 0.1倍        |
| 宿泊療養<br>施設稼働率 | 最大 72.6%<br>(1,529室/2,106室) | 最大 57.9%<br>(1,294室/2,234室) | 0.8倍        |
| 自宅療養者         | 最大 9,127人                   | 最大 38,968人                  | 4.3倍        |

※福岡県ホームページをもとに作成



## 10. 自宅療養支援体制

### <電話等情報通信機器を用いた診療>

登録医療機関数 368医療機関

### <外来受診による診療>

①受診調整（保健所）

②福岡市手配の輸送手段により搬送

③医療機関受診…登録医療機関数 215医療機関

### <往診>

登録医療機関数 22医療機関

令和4年2月2日現在



## 11. 今後の問題点

- ◎検査体制の拡充
- ◎3回目ワクチン接種
- ◎自宅療養者への支援
- ◎治療薬の普及



## 12. 市民の皆さまへ

症状がある方は、

県の「**受診・相談センター**」へ相談し  
必ず、**医療機関に受診**してください

引き続き、**不織布マスク**の着用など  
**基本的な感染対策**にご協力ください!!

今年**は「終息の年」となるよう頑張ります**

一般社団法人 **福岡市医師会**

